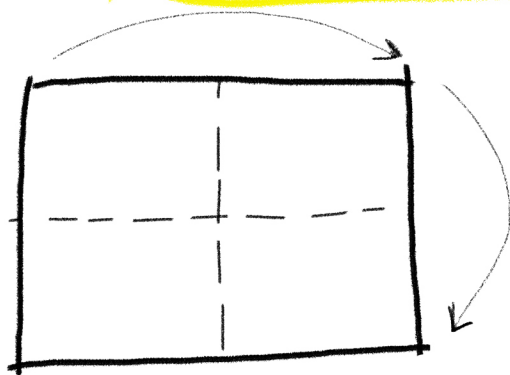
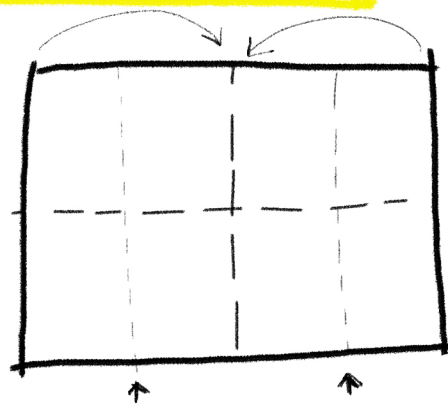


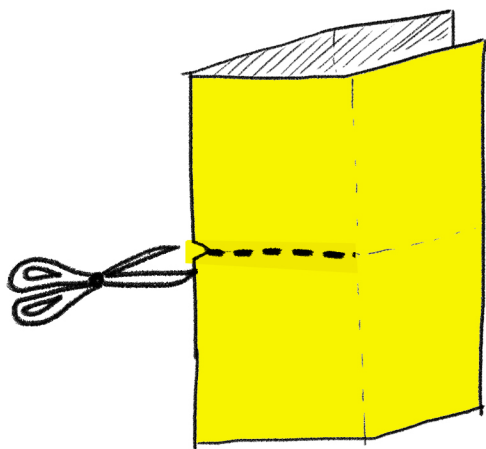
# Montage du carnet Quali-cr atif



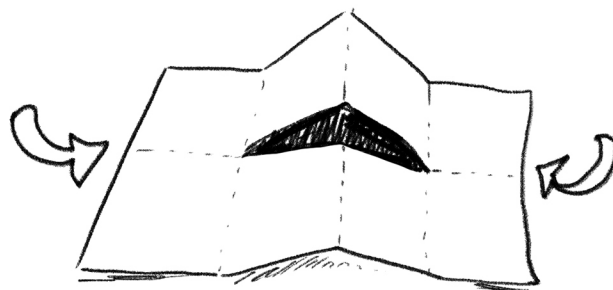
1. Plier sa feuille en 4...



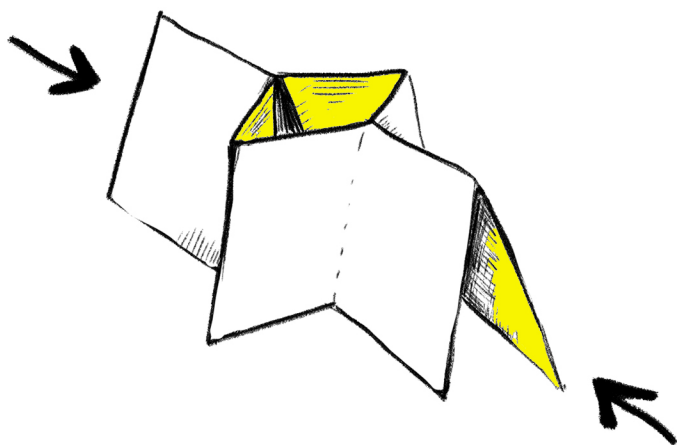
2. Puis en 6.



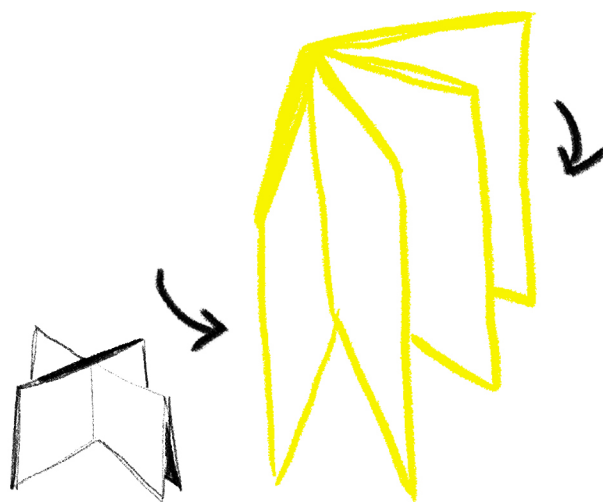
3. Plier la feuille en 2 (comme pour une carte de souhait). Prenez des ciseaux et coupez sur les pointill s du c t  jaune de la feuille.



4. Ouvrez la feuille, la face blanche vers vous, puis pliez la feuille sur la longueur (l'oppos  de la carte de souhait de l' tape 3).



5. Tenez les extr mit s puis exercez une pression vers le centre. De l'ouverture j'obtiens un losange jusqu'  ce qu'il se touche compl tement.



6. Pour finir, je plie toutes les pages vers moi pour cr er un petit livre.